



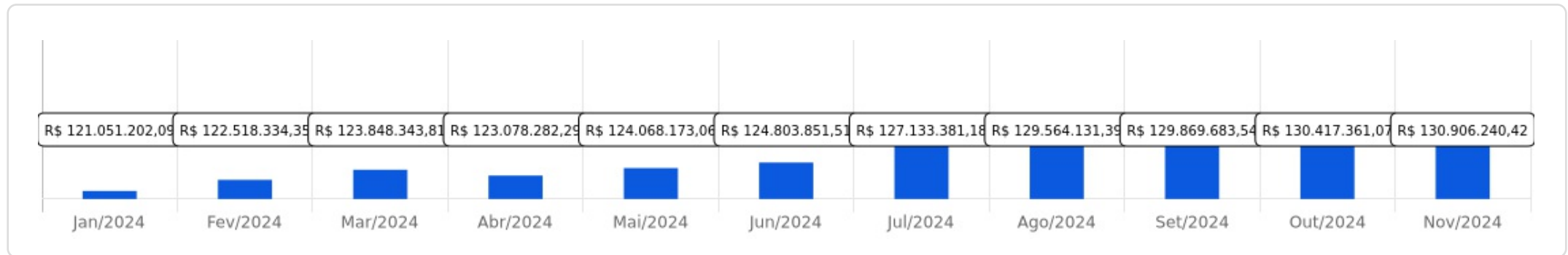
**IPRES**

 **Novembro/2024**

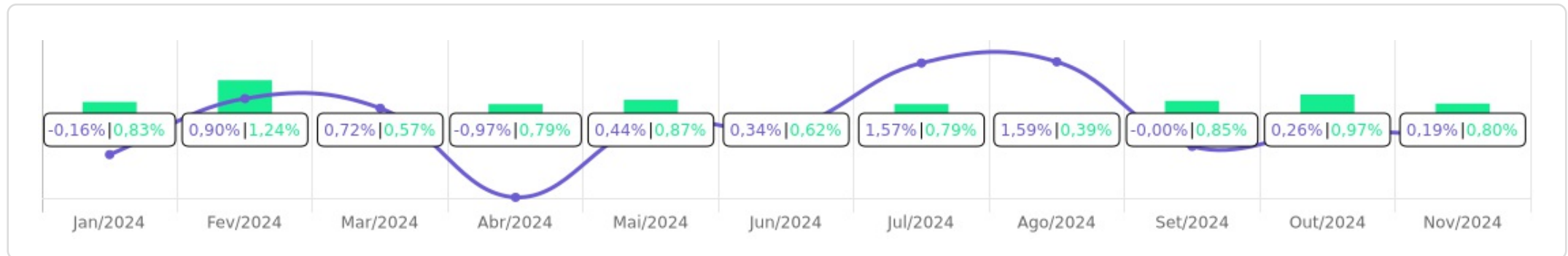


<p>Patrimônio</p> <p>R\$ 130.906.240,42</p>	<p>Rentabilidade</p> <p>Mês: 0,19%</p> <p>Acum.: 4,96%</p>	<p>Meta</p> <p>Mês: 0,80%</p> <p>Acum.: 9,14%</p>	<p>Gap</p> <p>Mês: -0,61p.p.</p> <p>Acum.: -4,18p.p.</p>	<p>VaR<sub>1,252</sub></p> <p>0,34%</p>
---	--	---	--	---

Evolução do Patrimônio







Comparativo (Rentabilidades | Metas)

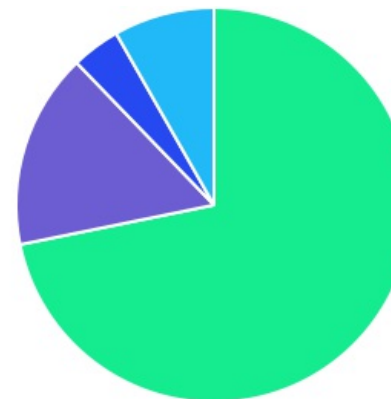









ATIVO	SALDO	CARTEIRA(%)	RESG.	4.963	RETORNO (R\$)	(%)	TX ADM
BB IRF-M TP FI RF PREVID	R\$ 7.015.484,29	5,36%	D+1	7, I "b"	R\$ -38.111,45	-0,54%	0,20%
BB IMA-B TP FI RF	R\$ 73.746,63	0,06%	D+1	7, I "b"	R\$ 7,97	0,01%	0,20%
BB IRF-M 1 TP FIC RF PREVID	R\$ 7.128.575,50	5,45%	D+0	7, I "b"	R\$ 38.622,35	0,54%	0,10%
BB PREVIDENCIÁRIO RENDA FIXA TÍTULOS PÚBLICOS	R\$ 393.120,32	0,30%	D+0	7, I "b"	R\$ -1.097,59	-0,28%	0,20%
BB PREVID RF TP VÉRTICE 2027 FI	R\$ 1.316.499,43	1,01%	D+1000	7, I "b"	R\$ 1.696,48	0,12%	0,20%
BB PREVIDENCIÁRIO RENDA FIXA TÍTULO PÚBLICO	R\$ 1.300.900,94	0,99%	D+0	7, I "b"	R\$ -874,56	-0,07%	0,15%
CAIXA BRASIL GESTÃO ESTRATÉGICA FIC RF	R\$ 1.425.363,35	1,09%	D+0	7, I "b"	R\$ 7.556,54	0,53%	0,40%
CAIXA BRASIL IRF-M TP FI RF	R\$ 1.427.023,93	1,09%	D+0	7, I "b"	R\$ -7.696,40	-0,54%	0,20%
CAIXA FI BRASIL 2027 X TP	R\$ 6.650.040,39	5,08%	0	7, I "b"	R\$ 9.092,14	0,13%	0,15%
FI BRASIL 2030 X TP RF	R\$ 983.139,55	0,75%	0	7, I "b"	R\$ -2.702,41	-0,27%	0,15%
CAIXA FI BRASIL 2028 X TP	R\$ 7.708.429,46	5,89%	D+0	7, I "b"	R\$ -4.942,62	-0,06%	0,15%
CAIXA BRASIL IMA-B TP FI RF	R\$ 333.612,28	0,25%	D+0	7, I "b"	R\$ -1,71	-0,00%	0,20%
ITAÚ INSTITUCIONAL ALOCAÇÃO DINÂMICA FI...	R\$ 1.858.152,28	1,42%	D+1	7, I "b"	R\$ 10.810,16	0,59%	0,40%
ITAÚ INSTITUCIONAL IMA-B FIC RENDA FIXA	R\$ 4.321.539,34	3,30%	D+1	7, I "b"	R\$ 296,15	0,01%	0,18%
BB IMA-B 5 FIC RF PREVID LP	R\$ 636.535,86	0,49%	D+1	7, I "b"	R\$ 2.142,14	0,34%	0,20%
CAIXA BRASIL IMA-B 5 TP FI RF	R\$ 124.354,04	0,09%	D+0	7, I "b"	R\$ 418,53	0,34%	0,20%
BB PREVIDENCIÁRIO RF TP VÉRTICE 2026 RE...	R\$ 2.998.064,89	2,29%	D+0	7, I "b"	R\$ 12.068,62	0,40%	0,07%
CAIXA BRASIL 2026 X TÍTULOS PÚBLICOS FIF ...	R\$ 2.513.127,70	1,92%	D+0	7, I "b"	R\$ 10.101,61	0,40%	0,10%
CAIXA BRASIL ESPECIAL 2028 TP FIF RF - RES...	R\$ 104.330,34	0,08%	D+0	7, I "b"	R\$ -60,09	-0,06%	0,06%
BB FLUXO FIC RF PREVID	R\$ 1.848.631,11	1,41%	D+0	7, III "a"	R\$ 13.760,99	0,60%	1,00%
CAIXA BRASIL DISPONIBILIDADES FI RF	R\$ 126.151,17	0,10%	D+0	7, III "a"	R\$ 963,96	0,44%	0,80%
BB PERFIL FIC RF REF DI PREVIDENC	R\$ 1.575.594,85	1,20%	D+0	7, III "a"	R\$ 12.412,96	0,79%	0,20%

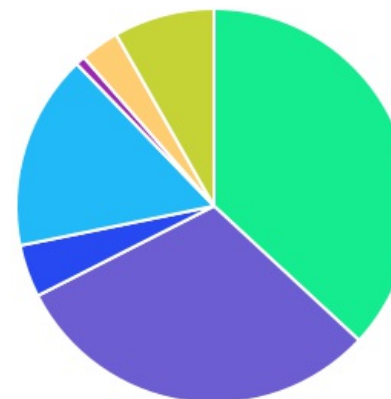
SANTANDER INSTITUCIONAL PREMIUM FIC RE...	R\$ 11.011.807,04	8,41%	D+0	7, III "a"	R\$ 87.599,57	0,80%	0,20%
RIO BRAVO ESTRATEGICO IMA-B FI RF	R\$ 386.375,79	0,30%	D+2	7, III "a"	R\$ 4.714,20	1,24%	0,90%
BRADESCO INSTITUCIONAL IMA-GERAL FIC RF	R\$ 543.827,09	0,42%	D+1	7, III "a"	R\$ 1.544,11	0,28%	0,25%
BRADESCO ALOCAÇÃO DINÂMICA FIC RF	R\$ 4.494.836,26	3,43%	D+4	7, III "a"	R\$ -5.968,79	-0,13%	0,40%
CAIXA BRASIL FI RF REF DI LP	R\$ 13.652.391,07	10,43%	D+0	7, III "a"	R\$ 108.527,98	0,80%	0,20%
BRADESCO PREMIUM FI RF REF DI	R\$ 6.400.884,70	4,89%	D+0	7, III "a"	R\$ 51.336,41	0,81%	0,20%
SAFRA EXTRA BANCOS FIC RF CRED PRIV	R\$ 4.213.154,04	3,22%	0	7, V "b"	R\$ 33.720,15	0,81%	0,25%
ITAU HIGH GRADE RF CP FI	R\$ 0,00	0,00%	D+0	7, V "b"	R\$ 4.737,54	0,86%	0,00%
BRADESCO FIC RF CP LP PERFORMANCE INST...	R\$ 824.169,20	0,63%	D+5	7, V "b"	R\$ 6.502,00	0,80%	0,00%
ITAÚ HIGH GRADE FIC RENDA FIXA CRÉDITO ...	R\$ 587.478,82	0,45%	D+0	7, V "b"	R\$ 249,07	0,04%	0,25%
BB GOVERNANÇA FI AÇÕES PREVID	R\$ 1.481.905,92	1,13%	D+3	8, I	R\$ -46.682,63	-3,05%	1,00%
BB AÇÕES BOLSA AMERICANA FI AÇÕES	R\$ 2.394.791,50	1,83%	D+3	8, I	R\$ 134.350,93	5,94%	1,00%
SAFRA SMALL CAP PB FIC AÇÕES	R\$ 233.323,70	0,18%	3	8, I	R\$ -16.934,47	-6,77%	2,00%
AZ QUEST BAYES SISTEMÁTICO AÇÕES	R\$ 1.198.574,77	0,92%	16	8, I	R\$ -33.417,04	-2,71%	2,00%
AZ QUEST SMALL MID CAPS FIC AÇÕES	R\$ 2.788.213,48	2,13%	D+29	8, I	R\$ -39.500,31	-1,40%	2,00%
AZ QUEST SMALL MID CAPS INSTITUCIONAL F...	R\$ 1.740.229,21	1,33%	29	8, I	R\$ -7.001,36	-0,40%	2,00%
SCHRODER BEST IDEAS FIA	R\$ 1.436.035,20	1,10%	D+3	8, I	R\$ -67.963,38	-4,52%	1,50%
CAIXA BRASIL IBX 50 FI AÇÕES	R\$ 2.119.870,98	1,62%	D+3	8, I	R\$ -60.531,33	-2,78%	0,70%
ITAÚ DUNAMIS INSTITUCIONAL FIC AÇÕES	R\$ 1.999.653,32	1,53%	D+23	8, I	R\$ -23.434,94	-1,16%	1,90%
ITAÚ DIVIDENDOS FI AÇÕES	R\$ 4.144.492,54	3,17%	D+3	8, I	R\$ -26.869,41	-0,64%	1,50%
BRADESCO SELECTION FI AÇÕES	R\$ 1.417.026,36	1,08%	D+3	8, I	R\$ -70.407,39	-4,73%	1,50%
OAKTREE GLOBAL CREDIT BRL FUNDO DE IN...	R\$ 1.020.600,49	0,78%	12	9, II	R\$ 12.205,30	1,21%	0,20%
BB AÇÕES BOLSAS GLOBAIS ATIVO ETF FIC A...	R\$ 4.182.592,28	3,20%	D+2	9, III	R\$ 164.245,73	4,09%	1,00%

BB MULTIMERCADO LP JUROS E MOEDAS	R\$ 3.483.143,89	2,66%	D+1	10, I	R\$ 15.655,02	0,45%	0,50%
CAIXA BRASIL ESTRATÉGIA LIVRE FIC MULTIM...	R\$ 1.514.554,13	1,16%	D+15	10, I	R\$ -9.908,06	-0,65%	1,50%
ICATU VANG IGARATE LONG BIASED FIM	R\$ 3.651.104,00	2,79%	3	10, I	R\$ -39.928,19	-1,08%	2,00%
RIO BRAVO PROTEÇÃO PORTFÓLIO FI MULTIM...	R\$ 2.122.786,99	1,62%	D+3	10, I	R\$ 14.244,37	0,68%	1,15%
<b>Total investimentos</b>	<b>R\$ 130.906.240,42</b>	<b>100.00%</b>			<b>R\$ 255.548,85</b>	<b>0,19%</b>	
Disponibilidade	R\$ 0,00	-			-	-	
<b>Total patrimônio</b>	<b>R\$ 130.906.240,42</b>	<b>100.00%</b>			<b>-</b>	<b>-</b>	

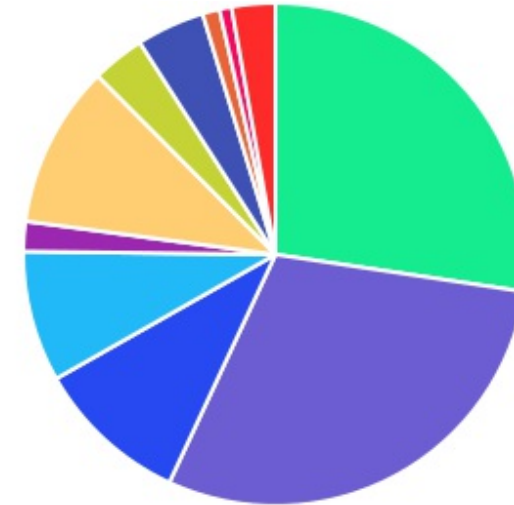
CLASSE	PERCENTUAL	VALOR	LEG.
Renda Fixa	71,79%	R\$ 93.977.341,66	
Renda Variável	16,01%	R\$ 20.954.116,98	
Estruturados	8,23%	R\$ 10.771.589,01	
Exterior	3,97%	R\$ 5.203.192,77	
<b>Total</b>	<b>100,00%</b>	<b>R\$ 130.906.240,42</b>	









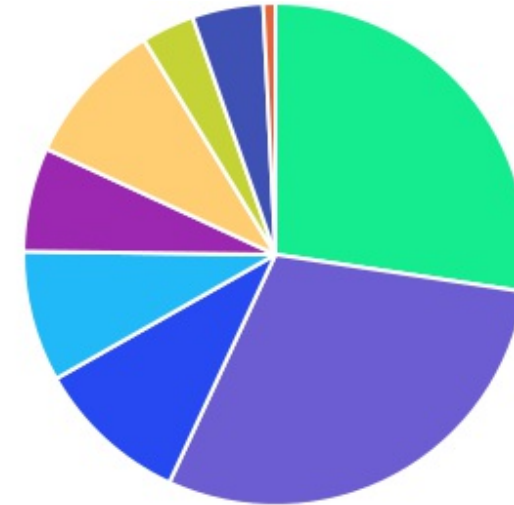
ENQUADRAMENTO	PERCENTUAL	VALOR	LEG.
Artigo 7º, Inciso I, Alínea " b "	36,91%	R\$ 48.312.040,52	
Artigo 7º, Inciso III, Alínea " a "	30,59%	R\$ 40.040.499,08	
Artigo 8º, Inciso I	16,01%	R\$ 20.954.116,98	
Artigo 10, Inciso I	8,23%	R\$ 10.771.589,01	
Artigo 7º, Inciso V, Alínea " b "	4,30%	R\$ 5.624.802,06	
Artigo 9º, Inciso III	3,20%	R\$ 4.182.592,28	
Artigo 9º, Inciso II	0,78%	R\$ 1.020.600,49	
<b>Total</b>	<b>100,00%</b>	<b>R\$ 130.906.240,42</b>	



GESTOR	PERCENTUAL	VALOR	LEG.
CAIXA DISTRIBUIDORA	29,55%	R\$ 38.682.388,39	
BB GESTAO	27,37%	R\$ 35.829.587,41	
BANCO BRADESCO	10,45%	R\$ 13.680.743,61	
ITAU UNIBANCO	9,86%	R\$ 12.911.316,30	
SANTANDER BRASIL	8,41%	R\$ 11.011.807,04	
AZ QUEST	4,37%	R\$ 5.727.017,46	
SAFRA DISTRIBUIDORA	3,40%	R\$ 4.446.477,74	
ICATU VANGUARDA	2,79%	R\$ 3.651.104,00	
RIO BRAVO	1,92%	R\$ 2.509.162,78	
SCHRODER INVESTMENT	1,10%	R\$ 1.436.035,20	
GAMA INVESTIMENTOS	0,78%	R\$ 1.020.600,49	
<b>Total</b>	<b>100,00%</b>	<b>R\$ 130.906.240,42</b>	



ADMINISTRADOR	PERCENTUAL	VALOR LEG.	
CAIXA ECONOMICA	29,55%	R\$ 38.682.388,39	
BB GESTAO	27,37%	R\$ 35.829.587,41	
ITAU UNIBANCO	9,86%	R\$ 12.911.316,30	
BANCO BRADESCO	9,37%	R\$ 12.263.717,25	
SANTANDER DISTRIBUIDORA	8,41%	R\$ 11.011.807,04	
BEM - DISTRIBUIDORA	6,70%	R\$ 8.775.867,91	
INTRAG DTVM	4,56%	R\$ 5.964.477,89	
SAFRA SERVIÇOS	3,40%	R\$ 4.446.477,74	
BTG PACTUAL	0,78%	R\$ 1.020.600,49	
<b>Total</b>	<b>100,00%</b>	<b>R\$ 130.906.240,42</b>	

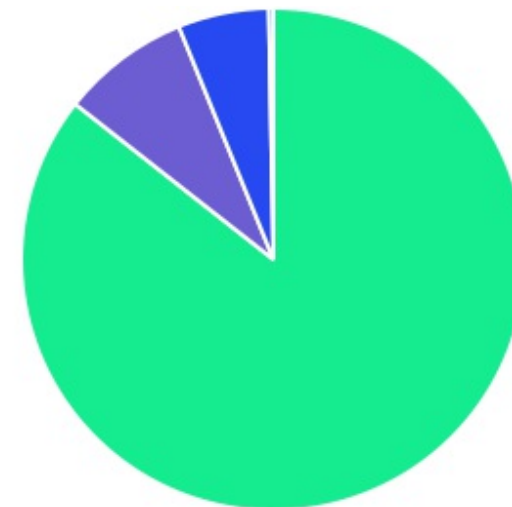




BENCHMARK	PERCENTUAL	VALOR	LEG.
CDI	35,34%	R\$ 46.258.560,51	
IPCA	23,78%	R\$ 31.126.929,12	
IBOVESPA	8,72%	R\$ 11.417.623,27	
IRF-M	6,45%	R\$ 8.442.508,22	
IRF-M 1	5,45%	R\$ 7.128.575,50	
IMA-B	3,91%	R\$ 5.115.274,04	
SMLL	3,46%	R\$ 4.528.442,69	
GLOBAL BDRX	3,20%	R\$ 4.182.592,28	
IDIV	3,17%	R\$ 4.144.492,54	
S&P 500	1,83%	R\$ 2.394.791,50	
IBRX	1,62%	R\$ 2.119.870,98	
IMA-B 5	1,59%	R\$ 2.077.389,33	
IMA Geral ex-C	1,09%	R\$ 1.425.363,35	
IMA Geral	0,42%	R\$ 543.827,09	
<b>Total</b>	<b>100,00%</b>	<b>R\$ 130.906.240,42</b>	



LIQUIDEZ	PERCENTUAL	VALOR	LEG.
0 a 30 dias	85,61%	R\$ 112.062.604,56	<span style="color: green;">■</span>
Acima 2 anos	8,27%	R\$ 10.823.280,49	<span style="color: purple;">■</span>
1 a 2 anos	5,83%	R\$ 7.633.979,58	<span style="color: blue;">■</span>
31 a 180 dias	0,30%	R\$ 386.375,79	<span style="color: cyan;">■</span>
<b>Total</b>	<b>100,00%</b>	<b>R\$ 130.906.240,42</b>	



As informações deste relatório foram obtidas a partir de fontes públicas ou privadas consideradas confiáveis, cuja responsabilidade pela correção e veracidade não é assumida pela LEMA, pelo titular desta marca ou por qualquer das empresas de seu grupo empresarial. As informações disponíveis, não devem ser entendidas como colocação, distribuição ou oferta de fundo de investimento ou qualquer outro valor mobiliário. Fundos de investimento não contam com a garantia do Administrador do fundo, Gestor da carteira, de qualquer mecanismo de seguro ou, ainda, do Fundo Garantidor de Créditos - FGC. Rentabilidade obtida no passado não representa garantia de rentabilidade futura. As estratégias com derivativos, utilizadas como parte da política de investimento de fundos de investimento, podem resultar em significativas perdas para seus cotistas superiores ao capital aplicado e a consequente obrigação do cotista de aportar recursos adicionais para cobrir o prejuízo do fundo. Ao investidor é recomendada a leitura cuidadosa do prospecto e regulamento do fundo de investimento ao aplicar seus recursos. Para avaliação da performance de um fundo de investimento, é recomendável a análise de, no mínimo, 12 (doze) meses. Os valores exibidos estão em Real (BRL). Para os cálculos foram utilizadas observações Diárias.

RENDA FIXA	RESOLUÇÃO(%)	CARTEIRA (R\$)	(%)	POLÍTICA DE INVESTIMENTO		
				Inferior(%)	Alvo(%)	Superior(%)
Títulos Tesouro Nacional - SELIC - 7, I "a"	100%	R\$ 0,00	0.00%	0,00%	5,00%	25,00%
FI Renda Fixa Referenciado 100% títulos TN - 7, I "b"	100%	R\$ 48.312.040,52	36.91%	30,00%	40,00%	95,00%
FI em Índices de Renda Fixa 100% títulos TN - 7, I "c"	100%	R\$ 0,00	0.00%	0,00%	0,00%	0,00%
Operações Compromissadas - 7, II	5%	R\$ 0,00	0.00%	0,00%	0,00%	0,00%
FI Renda Fixa - 7, III "a"	65%	R\$ 40.040.499,08	30.59%	10,00%	15,00%	60,00%
FI de Índices Renda Fixa - 7, III "b"	65%	R\$ 0,00	0.00%	0,00%	0,00%	0,00%
Ativos Bancários - 7, IV	20%	R\$ 0,00	0.00%	3,00%	7,50%	20,00%
FI Direitos Creditórios (FIDC) - sênior - 7, V "a"	5%	R\$ 0,00	0.00%	0,00%	0,00%	5,00%
FI Renda Fixa "Crédito Privado" - 7, V "b"	5%	R\$ 5.624.802,06	4.30%	1,00%	2,50%	5,00%
FI Debêntures - 7, V "c"	5%	R\$ 0,00	0.00%	0,00%	0,00%	0,00%
<b>Total Renda Fixa</b>		<b>R\$ 93.977.341,66</b>	<b>71,79%</b>			
RENDA VARIÁVEL	RESOLUÇÃO(%)	CARTEIRA (R\$)	(%)	Inferior(%)	Alvo(%)	Superior(%)
FI Ações - 8, I	35%	R\$ 20.954.116,98	16.01%	10,00%	15,00%	35,00%
FI de Índices Ações - 8, II	35%	R\$ 0,00	0.00%	0,00%	0,00%	35,00%
<b>Total Renda Variável</b>		<b>R\$ 20.954.116,98</b>	<b>16,01%</b>			
INVESTIMENTOS NO EXTERIOR	RESOLUÇÃO(%)	CARTEIRA (R\$)	(%)	Inferior(%)	Alvo(%)	Superior(%)
FI Renda Fixa - Dívida Externa - 9, I	10%	R\$ 0,00	0.00%	0,00%	0,00%	0,00%
FI Investimento no Exterior - 9, II	10%	R\$ 1.020.600,49	0.78%	0,00%	2,00%	10,00%
FI Ações - BDR Nível I - 9, III	10%	R\$ 4.182.592,28	3.20%	2,00%	3,00%	10,00%
<b>Total Investimentos no Exterior</b>		<b>R\$ 5.203.192,77</b>	<b>3,97%</b>			

FUNDOS ESTRUTURADOS	RESOLUÇÃO(%)	CARTEIRA (R\$)	(%)	POLÍTICA DE INVESTIMENTO		
				Inferior(%)	Alvo(%)	Superior(%)
FI Multimercado - aberto - 10, I	10%	R\$ 10.771.589,01	8,23%	5,00%	7,00%	10,00%
FI em Participações - 10, II	5%	R\$ 0,00	0,00%	0,00%	1,50%	5,00%
FI "Ações - Mercado de Acesso" - 10, III	5%	R\$ 0,00	0,00%	0,00%	0,00%	0,00%
<b>Total Fundos Estruturados</b>		<b>R\$ 10.771.589,01</b>	<b>8,23%</b>			
FUNDOS IMOBILIÁRIOS	RESOLUÇÃO(%)	CARTEIRA (R\$)	(%)	Inferior(%)	Alvo(%)	Superior(%)
FI Imobiliário - 11	5%	R\$ 0,00	0,00%	0,00%	1,50%	5,00%
<b>Total Fundos Imobiliários</b>		<b>R\$ 0,00</b>	<b>0,00%</b>			
EMPRÉSTIMOS CONSIGNADOS	RESOLUÇÃO(%)	CARTEIRA (R\$)	(%)	Inferior(%)	Alvo(%)	Superior(%)
Empréstimos Consignados - 12	10%	R\$ 0,00	0,00%	0,00%	0,00%	10,00%
<b>Total Empréstimos Consignados</b>		<b>R\$ 0,00</b>	<b>0,00%</b>			
<b>Total Global</b>		<b>R\$ 130.906.240,42</b>	<b>100,00%</b>			

PERÍODO	SALDO ANTERIOR	SALDO FINAL	META	RENT.(R\$)	RENT.(%)	GAP
2024			IPCA + 5.08% a.a.			
Janeiro	R\$ 120.540.981,45	R\$ 121.051.202,09	0,83%	R\$ -187.313,92	-0,16%	-0,99p.p.
Fevereiro	R\$ 121.051.202,09	R\$ 122.518.334,35	1,24%	R\$ 1.089.580,19	0,90%	-0,35p.p.
Março	R\$ 122.518.334,35	R\$ 123.848.343,81	0,57%	R\$ 880.175,43	0,72%	0,14p.p.
Abril	R\$ 123.848.343,81	R\$ 123.078.282,29	0,79%	R\$ -1.204.025,82	-0,97%	-1,76p.p.
Mai	R\$ 123.078.282,29	R\$ 124.068.173,06	0,87%	R\$ 540.284,46	0,44%	-0,43p.p.
Junho	R\$ 124.068.173,06	R\$ 124.803.851,51	0,62%	R\$ 419.718,83	0,34%	-0,29p.p.
Julho	R\$ 124.803.851,51	R\$ 127.133.381,18	0,79%	R\$ 1.954.665,77	1,57%	0,77p.p.
Agosto	R\$ 127.133.381,18	R\$ 129.564.131,39	0,39%	R\$ 2.026.182,65	1,59%	1,20p.p.
Setembro	R\$ 129.564.131,39	R\$ 129.869.683,54	0,85%	R\$ -21.592,97	-0,00%	-0,86p.p.
Outubro	R\$ 129.869.683,54	R\$ 130.417.361,07	0,97%	R\$ 341.798,60	0,26%	-0,71p.p.
Novembro	R\$ 130.417.361,07	R\$ 130.906.240,42	0,80%	R\$ 255.548,85	0,19%	-0,61p.p.
Total	R\$ 130.417.361,07	R\$ 130.906.240,42	9,14%	R\$ 6.095.022,07	4,96%	-4,18p.p.
2023			IPCA + 5.06% a.a.			
Janeiro	R\$ 98.503.193,29	R\$ 100.292.916,55	0,94%	R\$ 1.442.967,05	1,46%	0,51p.p.
Fevereiro	R\$ 100.292.916,55	R\$ 100.363.330,20	1,25%	R\$ -378.113,94	-0,38%	-1,63p.p.
Março	R\$ 100.363.330,20	R\$ 101.913.723,14	1,12%	R\$ 1.037.125,43	1,03%	-0,09p.p.
Abril	R\$ 101.913.723,14	R\$ 103.547.972,64	1,02%	R\$ 1.109.698,21	1,09%	0,07p.p.
Mai	R\$ 103.547.972,64	R\$ 105.878.046,86	0,64%	R\$ 1.852.583,37	1,79%	1,15p.p.
Junho	R\$ 105.878.046,86	R\$ 109.092.844,66	0,33%	R\$ 2.639.865,56	2,49%	2,16p.p.
Julho	R\$ 109.092.844,66	R\$ 112.628.319,98	0,53%	R\$ 1.558.901,13	1,41%	0,88p.p.
Agosto	R\$ 112.628.319,98	R\$ 112.692.120,36	0,64%	R\$ -376.160,08	-0,33%	-0,97p.p.

Setembro	R\$ 112.692.120,36	R\$ 113.077.491,99	0,67%	R\$ -104.173,11	-0,09%	-0,76p.p.
Outubro	R\$ 113.077.491,99	R\$ 112.717.828,64	0,65%	R\$ -795.224,41	-0,70%	-1,35p.p.
Novembro	R\$ 112.717.828,64	R\$ 117.193.455,38	0,69%	R\$ 4.055.009,27	3,59%	2,90p.p.
Dezembro	R\$ 117.193.455,38	R\$ 120.540.981,45	0,97%	R\$ 2.707.973,24	2,31%	1,34p.p.
Total	R\$ 117.193.455,38	R\$ 120.540.981,45	9,91%	R\$ 14.750.451,72	14,45%	4,54p.p.

ATIVO	CNPJ	RENTABILIDADE				
		Mês (%)	Ano (%)	12 meses (%)	24 meses (%)	Início (%)
BB IRF-M 1 TP FIC RF...	11.328.882/0001-35	0,54%	7,85%	8,81%	-	21,75%
CAIXA BRASIL IRF-M 1+ TP FI...	10.577.519/0001-90	-	2,29%	7,41%	-	7,71%
BB FLUXO FIC RF PREVID	13.077.415/0001-05	0,60%	7,02%	7,34%	-	16,93%
CAIXA BRASIL FI RF REF DI...	03.737.206/0001-97	0,80%	2,94%	-	-	2,94%
BB PERFIL FIC RF REF DI...	13.077.418/0001-49	0,79%	9,71%	10,70%	-	23,83%
BB IDKA 2 TP FI RF...	13.322.205/0001-35	-	-	-	-	-
CAIXA BRASIL DISPONIBILIDADES...	14.508.643/0001-55	0,44%	6,95%	7,79%	-	15,58%
BB ALOCAÇÃO ATIVA FIC RF PREVID	25.078.994/0001-90	-	-	-	-	-
CAIXA BRASIL GESTÃO ESTRATÉGICA FIC RF	23.215.097/0001-55	0,53%	5,87%	7,15%	-	20,26%
CAIXA BRASIL IMA-B 5 TP FI...	11.060.913/0001-10	0,34%	3,49%	-	-	3,49%
CAIXA BRASIL IMA-B TP FI RF	10.740.658/0001-93	-0,00%	-0,06%	2,67%	-	15,64%
BB IMA-B 5 FIC RF PREVID...	03.543.447/0001-03	0,34%	4,93%	-	-	4,93%
CAIXA BRASIL IDKA IPCA 2A TP...	14.386.926/0001-71	-	-	-	-	-
CAIXA PRÁTICO FIC RF CURTO PRAZO	00.834.074/0001-23	-	-	-	-	-
BRADESCO INSTITUCIONAL FIC...	20.216.216/0001-04	-	-	-	-	-
BB IRF-M TP FI RF PREVID	07.111.384/0001-69	-0,54%	3,34%	4,84%	-	19,84%
CAIXA BRASIL TP FI RF LP	05.164.356/0001-84	-	-	-	-	-
CAIXA BRASIL IRF-M TP FI RF...	14.508.605/0001-00	-0,54%	3,33%	4,84%	-	19,75%
BB IMA-B 5+ TP FI RF...	13.327.340/0001-73	-	-2,88%	3,31%	-	0,08%
BB IMA-B TP FI RF	07.442.078/0001-05	0,01%	-0,07%	2,67%	-	14,95%
BRADESCO IDKA PRÉ 2 FI RF	24.022.566/0001-82	-	2,76%	7,11%	-	19,70%

BB GOVERNANÇA FI AÇÕES PREVID	10.418.335/0001-88	-3,05%	-5,99%	-0,80%	-	12,26%
BRADESCO PREMIUM FI RF REF DI	03.399.411/0001-90	0,81%	1,83%	-	-	1,83%
CAIXA ALIANÇA TP FI RF	05.164.358/0001-73	-	-	-	-	-
BRADESCO SELECTION FI AÇÕES	03.660.879/0001-96	-4,73%	-12,55%	-7,08%	-	-1,62%
BRADESCO INSTITUCIONAL IMA-GERAL...	08.246.318/0001-69	0,28%	5,27%	6,94%	-	8,77%
BRADESCO ALOCAÇÃO DINÂMICA FIC RF	28.515.874/0001-09	-0,13%	4,08%	5,69%	-	19,93%
ITAÚ INSTITUCIONAL PHOENIX...	23.731.629/0001-07	-	-	-	-	3,91%
CAIXA CAPITAL PROTEGIDO BRASIL IBOVESPA II...	14.386.860/0001-10	-	-	-	-	-
AZ QUEST AÇÕES FIC AÇÕES	07.279.657/0001-89	-	-	16,58%	-	16,58%
ITAÚ DIVIDENDOS FI AÇÕES	02.887.290/0001-62	-0,64%	-1,92%	4,89%	-	11,12%
BB ALOCAÇÃO ATIVA RETORNO TOTAL FIC...	35.292.588/0001-89	-	-	-	-	11,72%
ITAÚ INSTITUCIONAL GLOBAL...	32.972.942/0001-28	-	-	-	-	9,32%
CAIXA BRASIL ESTRATÉGIA...	34.660.276/0001-18	-0,65%	0,42%	1,96%	-	13,24%
SAFRA IMA INSTITUCIONAL...	30.659.168/0001-74	-	-0,43%	5,21%	-	3,81%
BB AÇÕES BOLSA AMERICANA FI AÇÕES	36.178.569/0001-99	5,94%	29,84%	36,44%	-	65,59%
BB MULTIMERCADO LP...	06.015.368/0001-00	0,45%	7,43%	8,44%	-	21,12%
ITAÚ INSTITUCIONAL ALOCAÇÃO...	21.838.150/0001-49	0,59%	5,65%	7,35%	-	22,39%
BB AÇÕES BOLSAS GLOBAIS ATIVO ETF...	39.255.695/0001-98	4,09%	19,90%	22,63%	-	43,19%
CAIXA BRASIL IBX 50 FI AÇÕES	03.737.217/0001-77	-2,78%	-5,73%	-0,22%	-	11,15%
SANTANDER INSTITUCIONAL PREMIUM...	02.224.354/0001-45	0,80%	9,98%	11,02%	-	24,33%
BB AUTOMÁTICO FIC RENDA FIXA CURTO...	42.592.315/0001-15	-	-	-	-	0,69%
ITAÚ DUNAMIS INSTITUCIONAL...	36.347.815/0001-99	-1,16%	6,56%	14,39%	-	17,26%
CAIXA BRASIL 2023 TÍTULOS PÚBLICOS FI...	44.683.378/0001-02	-	-	-	-	5,28%



AZ QUEST SMALL MID CAPS FIC...	11.392.165/0001-72	-1,40%	-0,02%	5,22%	-	15,00%
SANTANDER RF CRÉDITO...	17.138.474/0001-05	-	-	-	-	3,00%
ICATU VANGUARDA RF FI PLUS LP	05.755.769/0001-33	-	-	-	-	5,12%
FI CAIXA BRASIL MATRIZ RF	23.215.008/0001-70	-	-	-	-	10,13%
CAIXA FIA ELETROBRÁS	45.443.475/0001-90	-	-	-	-	-15,76%
BB PREVIDENCIÁRIO RENDA...	46.134.117/0001-69	-0,28%	0,28%	2,60%	-	6,69%
BB PREVID RF TP VÉRTICE 2027...	46.134.096/0001-81	0,12%	4,71%	6,49%	-	10,44%
ITAÚ INSTITUCIONAL IMA-B...	10.474.513/0001-98	0,01%	-0,02%	2,71%	-	4,40%
ITAÚ HIGH GRADE FIC RENDA FIXA...	09.093.883/0001-04	0,04%	0,04%	-	-	0,04%
SCHRODER BEST IDEAS FIA	24.078.020/0001-43	-4,52%	-9,99%	-4,42%	-	6,68%
BB TÍTULOS PÚBLICOS VÉRTICE 2024 FI...	49.964.484/0001-88	-	7,81%	10,07%	-	10,07%
CAIXA BRASIL 2024 X TÍTULOS PÚBLICOS...	50.635.944/0001-03	-	7,38%	10,85%	-	13,94%
CAIXA FI BRASIL 2027 X TP	50.642.114/0001-03	0,13%	4,81%	6,59%	-	10,51%
BB PREVIDENCIÁRIO RENDA...	49.963.751/0001-00	-0,07%	2,51%	4,55%	-	8,73%
CAIXA FI BRASIL 2028 X TP	50.470.807/0001-66	-0,06%	2,76%	4,80%	-	8,96%
FI BRASIL 2030 X TP RF	50.658.938/0001-71	-0,27%	0,33%	2,64%	-	6,71%
ICATU VANG IGARATE LONG BIASED FIM...	35.637.151/0001-30	-1,08%	5,03%	9,08%	-	14,36%
AZ QUEST BAYES SISTEMÁTICO AÇÕES	37.569.846/0001-57	-2,71%	-6,38%	-	-	-6,38%
BRANCO FIC RF CP LP PERFORMANCE...	44.961.198/0001-45	0,80%	3,02%	-	-	3,02%
AZ QUEST SMALL...	34.791.108/0001-61	-0,40%	0,40%	5,03%	-	14,81%
SAFRA SMALL CAP PB FIC AÇÕES...	16.617.446/0001-08	-6,77%	-14,86%	-	-	-14,86%
SAFRA EXTRA BANCOS FIC RF CRED...	20.441.483/0001-77	0,81%	10,17%	11,19%	-	18,43%
RIO BRAVO ESTRATEGICO IMA-B FI RF...	49.232.373/0001-87	1,24%	-0,83%	1,69%	-	10,39%

ITAÚ FOF RPI AÇÕES IBOVESPA ATIVO...	08.817.414/0001-10	-	-6,83%	9,44%	-	10,95%
ITAÚ HIGH GRADE RF CP FI	07.096.435/0001-20	0,86%	6,82%	-	-	6,82%
BB PREVIDENCIÁRIO RF...	54.602.092/0001-09	0,40%	2,91%	-	-	2,91%
CAIXA BRASIL 2026 X TÍTULOS PÚBLICOS...	54.518.391/0001-60	0,40%	3,24%	-	-	3,24%
RIO BRAVO PROTEÇÃO...	55.274.339/0001-78	0,68%	6,14%	-	-	6,14%
CAIXA BRASIL ESPECIAL 2028 TP FIF...	56.209.124/0001-36	-0,06%	0,17%	-	-	0,17%
OAKTREE GLOBAL CREDIT BRL FUNDO DE...	29.363.886/0001-10	1,21%	2,06%	-	-	2,06%

TÍTULO	VENC.	COMPRA	QTD.	P.U. COMPRA	ATUAL	MARCAÇÃO	VALOR COMPRA	VALOR ATUAL	RETORNO
Total Públicos							R\$ 0,00	R\$ 0,00	R\$ 0,00 ( 0,00% )
Total Privados							R\$ 0,00	R\$ 0,00	R\$ 0,00 ( 0,00% )
Total Global							R\$ 0,00	R\$ 0,00	R\$ 0,00 ( NaN% )