

Relatório Analítico dos Investimentos

em dezembro, 4º trimestre e ano de 2021

Carteira consolidada de investimentos - base (Dezembro / 2021)

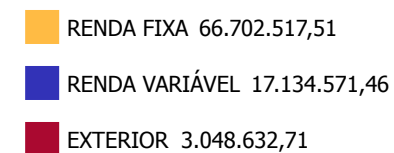
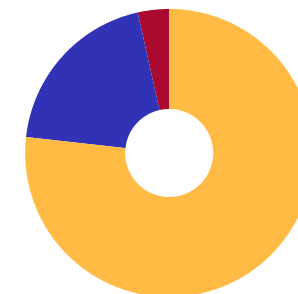
Produto / Fundo	Resgate	Carência	Saldo	Particip. S/ Total	Cotistas	% S/ PL do Fundo	RESOLUÇÃO - 3.922
BB ALOCAÇÃO ATIVA FIC RENDA FIXA PREVIDENCIÁRIO	D+3	Não há	1.668.622,67	1,92%	553	0,02%	Artigo 7º, Inciso I, Alínea ' b '
BB IDKA 2 TÍTULOS PÚBLICOS FI RENDA FIXA PREVIDE...	D+1	Não há	5.803.380,35	6,68%	1.035	0,06%	Artigo 7º, Inciso I, Alínea ' b '
BB IMA-B 5 FIC RENDA FIXA PREVIDENCIÁRIO LP	D+1	Não há	8.830.808,69	10,16%	788	0,14%	Artigo 7º, Inciso I, Alínea ' b '
BB IMA-B TÍTULOS PÚBLICOS FI RENDA FIXA PREVIDEN...	D+1	Não há	450.830,85	0,52%	636	0,01%	Artigo 7º, Inciso I, Alínea ' b '
BB IRF-M 1 TÍTULOS PÚBLICOS FIC RENDA FIXA PREVI...	D+0	Não há	6.979.462,85	8,03%	1.127	0,11%	Artigo 7º, Inciso I, Alínea ' b '
CAIXA BRASIL GESTÃO ESTRATÉGICA FIC RENDA FIXA	D+0	Não há	15.783.383,85	18,17%	945	0,13%	Artigo 7º, Inciso I, Alínea ' b '
CAIXA BRASIL IDKA IPCA 2A TÍTULOS PÚBLICOS FI RE...	D+0	Não há	9.330.460,27	10,74%	1.060	0,08%	Artigo 7º, Inciso I, Alínea ' b '
CAIXA BRASIL IMA-B 5 TÍTULOS PÚBLICOS FI RENDA F...	D+0	Não há	5.139.574,34	5,92%	1.023	0,04%	Artigo 7º, Inciso I, Alínea ' b '
CAIXA BRASIL IMA-B TÍTULOS PÚBLICOS FI RENDA FIX...	D+0	Não há	2.593.665,23	2,99%	840	0,06%	Artigo 7º, Inciso I, Alínea ' b '
BB ALOCAÇÃO ATIVA RETORNO TOTAL FIC RENDA FIXA P...	D+3	Não há	1.938.009,12	2,23%	590	0,04%	Artigo 7º, Inciso IV, Alínea ' a '
BB FLUXO FIC RENDA FIXA SIMPLES PREVIDENCIÁRIO	D+0	Não há	1.312.476,21	1,51%	803	0,04%	Artigo 7º, Inciso IV, Alínea ' a '
BB PERFIL FIC RENDA FIXA REFERENCIADO DI PREVIDE...	D+0	Não há	327,36	0,00%	854	0,00%	Artigo 7º, Inciso IV, Alínea ' a '
BRANCO ALOCAÇÃO DINÂMICA FIC RENDA FIXA	D+4	Não há	3.446.255,06	3,97%	193	0,30%	Artigo 7º, Inciso IV, Alínea ' a '
BRANCO INSTITUCIONAL IMA-B 5 FIC RENDA FIXA	D+1	Não há	1.897.136,96	2,18%	161	0,15%	Artigo 7º, Inciso IV, Alínea ' a '
CAIXA BRASIL DISPONIBILIDADES FIC RENDA FIXA	D+0	Não há	120.113,09	0,14%	305	0,01%	Artigo 7º, Inciso IV, Alínea ' a '
ITAÚ INSTITUCIONAL ALOCAÇÃO DINÂMICA FIC RENDA F...	D+1	Não há	1.408.010,61	1,62%	247	0,05%	Artigo 7º, Inciso IV, Alínea ' a '
BB GOVERNANÇA FI AÇÕES	D+4	Não há	1.188.966,52	1,37%	2.203	0,12%	Artigo 8º, Inciso I, Alínea ' a '
CAIXA BRASIL IBX-50 FI AÇÕES	D+4	Não há	1.863.944,76	2,15%	111	0,17%	Artigo 8º, Inciso I, Alínea ' a '
AZ QUEST AÇÕES FIC AÇÕES	D+4	Não há	1.107.722,63	1,27%	7.288	0,27%	Artigo 8º, Inciso II, Alínea ' a '
AZ QUEST SMALL MID CAPS FIC AÇÕES	D+30	Não há	2.245.819,48	2,58%	5.504	0,12%	Artigo 8º, Inciso II, Alínea ' a '

Carteira consolidada de investimentos - base (Dezembro / 2021)

Produto / Fundo	Resgate	Carência	Saldo	Particip. S/ Total	Cotistas	% S/ PL do Fundo	RESOLUÇÃO - 3.922
AZ QUEST SMALL MID CAPS INSTITUCIONAL FIC AÇÕES	D+29	Não há	1.647.517,52	1,90%	34	0,09%	Artigo 8º, Inciso II, Alínea ' a '
BB AÇÕES BOLSA AMERICANA FI AÇÕES	D+3 du	Não há	1.668.585,46	1,92%	48.889	0,06%	Artigo 8º, Inciso II, Alínea ' a '
BRADERCO SELECTION FI AÇÕES	D+4	Não há	1.344.037,77	1,55%	166	0,25%	Artigo 8º, Inciso II, Alínea ' a '
ITAÚ FOF RPI IBOVESPA ATIVO FIC AÇÕES	D+5	Não há	1.277.426,53	1,47%	50	0,15%	Artigo 8º, Inciso II, Alínea ' a '
ITAÚ INSTITUCIONAL PHOENIX FIC AÇÕES	D+24	Não há	1.034.234,60	1,19%	106	0,13%	Artigo 8º, Inciso II, Alínea ' a '
BB JUROS E MOEDAS FIC MULTIMERCADO LP	D+1 du	Não há	2.580.505,16	2,97%	151.964	0,02%	Artigo 8º, Inciso III
CAIXA BRASIL ESTRATÉGIA LIVRE FIC MULTIMERCADO L...	D+15	Não há	1.175.811,03	1,35%	131	0,11%	Artigo 8º, Inciso III
BB AÇÕES BOLSAS GLOBAIS ATIVO ETF FIC AÇÕES BDR ...	D+2 du	Não há	3.048.632,71	3,51%	40.516	0,37%	Artigo 9º, Inciso III
Total para cálculo dos limites da Resolução			86.885.721,68				

Enquadramentos na Resolução 3.922/2010 e Política de Investimento (RENDA FIXA) - base (Dezembro / 2021)

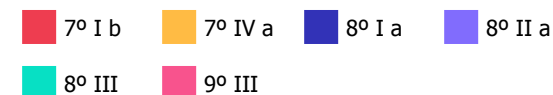
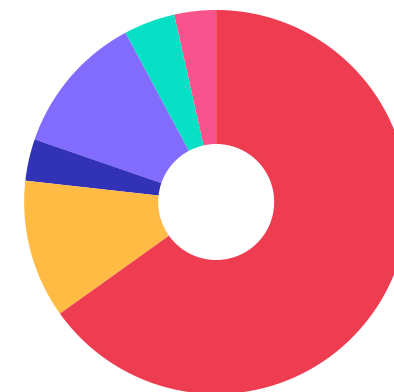
Artigos - Renda Fixa	Resolução	Carteira \$	Carteira	Estratégia de Alocação - 2021			GAP Superior
				Inf	Alvo	Sup	
Artigo 7º, Inciso I, Alínea ' b '	100,00%	56.580.189,10	65,12%	50,00%	57,00%	100,00%	30.305.532,58
Artigo 7º, Inciso IV, Alínea ' a '	40,00%	10.122.328,41	11,65%	10,00%	13,00%	40,00%	24.631.960,26
Artigo 7º, Inciso VII, Alínea ' b '	5,00%	0,00	0,00%	0,00%	0,00%	3,00%	2.606.571,65
Artigo 7º, Inciso VII, Alínea ' c '	5,00%	0,00	0,00%	0,00%	0,00%	3,00%	2.606.571,65
Total Renda Fixa	100,00%	66.702.517,51	76,77%	60,00%	70,00%	146,00%	



Enquadramentos na Resolução 3.922/2010 e Política de Investimento (RENDA VARIÁVEL E EXTERIOR) - base (Dezembro / 2021)

Artigos - Renda Variável	Resolução	Carteira \$	Carteira	Estratégia de Alocação - 2021			GAP Superior
				Inf	Alvo	Sup	
Artigo 8º, Inciso I, Alínea ' a '	30,00%	3.052.911,28	3,51%	4,20%	7,00%	30,00%	23.012.805,22
Artigo 8º, Inciso II, Alínea ' a '	20,00%	10.325.343,99	11,88%	5,00%	130,05%	20,00%	7.051.800,35
Artigo 8º, Inciso III	10,00%	3.756.316,19	4,32%	1,43%	5,00%	10,00%	4.932.255,98
Total Renda Variável	30,00%	17.134.571,46	19,72%	10,63%	142,05%	60,00%	

Artigos - Exterior	Resolução	Carteira \$	Carteira	Estratégia de Alocação - Limite - 2021			GAP Superior
				Inferior	Alvo	Superior	
Artigo 9º, Inciso III	10,00%	3.048.632,71	3,51%	0,00%	5,00%	10,00%	5.639.939,46
Total Exterior	10,00%	3.048.632,71	3,51%	0,00%	5,00%	10,00%	



Enquadramentos na Resolução 4.604 por Gestores - base (Dezembro / 2021)

Gestão	Valor	% S/ Carteira	% S/ PL Gestão
CAIXA DTVM	36.006.952,57	41,44	-
BB GESTÃO DE RECURSOS DTVM	35.470.607,95	40,82	0,00
BRANCO ASSET MANAGEMENT	6.687.429,79	7,70	0,00
AZ QUEST INVESTIMENTOS	5.001.059,63	5,76	0,02
ITAÚ UNIBANCO	2.442.245,21	2,81	0,00
ITAÚ DTVM	1.277.426,53	1,47	0,00

Artigo 14º - O total das aplicações dos recursos do regime próprio de previdência social em fundos de investimento e carteiras administradas não pode exceder a 5% (cinco por cento) do volume total de recursos de terceiros gerido por um mesmo gestor ou por gestoras ligadas ao seu respectivo grupo econômico, assim definido pela CVM em regulamentação específica. (NR)

Estratégia de Alocação para os Próximos 5 Anos

Artigos	Estratégia de Alocação - 2021		Limite Inferior (%)	Limite Superior (%)
	Carteira \$	Carteira %		
Artigo 7º, Inciso I, Alínea ' b '	56.580.189,10	65,12	50,00	100,00
Artigo 7º, Inciso IV, Alínea ' a '	10.122.328,41	11,65	10,00	40,00
Artigo 7º, Inciso VII, Alínea ' b '	0,00	0,00	0,00	3,00
Artigo 7º, Inciso VII, Alínea ' c '	0,00	0,00	0,00	3,00
Artigo 8º, Inciso I, Alínea ' a '	3.052.911,28	3,51	4,20	30,00
Artigo 8º, Inciso II, Alínea ' a '	10.325.343,99	11,88	5,00	20,00
Artigo 8º, Inciso III	3.756.316,19	4,32	1,43	10,00
Artigo 9º, Inciso III	3.048.632,71	3,51	0,00	10,00

Retorno dos investimentos e Benchmark's de ativos no mês de Dezembro/2021 - RENDA FIXA

	Mês	Ano	3M	6M	12M	24M	VaR Mês	Volatilidade 12M
IMA Geral ex-C (Benchmark)	0,94%	0,61%	1,38%	0,96%	0,61%	5,49%	-	-
BB ALOCAÇÃO ATIVA FIC RENDA FIXA PREVIDENCIÁRIO	0,91%	-0,40%	0,99%	0,29%	-0,40%	4,67%	1,00%	0,03%
IDKA IPCA 2 Anos (Benchmark)	0,83%	4,97%	1,84%	3,05%	4,97%	14,02%	-	-
BB IDKA 2 TÍTULOS PÚBLICOS FI RENDA FIXA PREVIDENCIÁRIO	0,71%	4,65%	1,86%	3,18%	4,65%	12,93%	1,05%	0,03%
CAIXA BRASIL IDKA IPCA 2A TÍTULOS PÚBLICOS FI RENDA FIXA LP	0,72%	4,66%	1,82%	3,05%	4,66%	13,07%	1,10%	0,03%
IRF-M 1 (Benchmark)	0,88%	2,93%	1,13%	2,10%	2,93%	6,88%	-	-
BB IRF-M 1 TÍTULOS PÚBLICOS FIC RENDA FIXA PREVIDENCIÁRIO	0,84%	2,64%	1,10%	1,97%	2,64%	6,20%	0,20%	0,01%
IMA-B 5 (Benchmark)	0,79%	4,57%	2,03%	3,24%	4,57%	12,97%	-	-
BB IMA-B 5 FIC RENDA FIXA PREVIDENCIÁRIO LP	0,76%	4,27%	1,94%	3,06%	4,27%	12,38%	1,04%	0,03%
BRASESCO INSTITUCIONAL IMA-B 5 FIC RENDA FIXA	0,77%	3,67%	1,94%	2,97%	3,67%	11,81%	1,03%	0,03%
CAIXA BRASIL IMA-B 5 TÍTULOS PÚBLICOS FI RENDA FIXA LP	0,77%	4,31%	1,97%	3,12%	4,31%	12,39%	1,02%	0,03%
IMA-B (Benchmark)	0,22%	-1,26%	1,06%	-0,55%	-1,26%	5,06%	-	-
BB IMA-B TÍTULOS PÚBLICOS FI RENDA FIXA PREVIDENCIÁRIO	0,20%	-1,52%	0,97%	-0,70%	-1,52%	4,53%	2,16%	0,05%
CAIXA BRASIL IMA-B TÍTULOS PÚBLICOS FI RENDA FIXA LP	0,21%	-1,53%	1,00%	-0,70%	-1,53%	4,44%	2,16%	0,05%
CDI (Benchmark)	0,76%	4,40%	1,84%	3,09%	4,40%	7,28%	-	-

Retorno dos investimentos e Benchmark's de ativos no mês de Dezembro/2021 - RENDA FIXA

	Mês	Ano	3M	6M	12M	24M	VaR Mês	Volatilidade 12M
BB PERFIL FIC RENDA FIXA REFERENCIADO DI PREVIDENCIÁRIO LP	0,80%	4,62%	1,93%	3,26%	4,62%	7,13%	0,03%	0,01%
BB FLUXO FIC RENDA FIXA SIMPLES PREVIDENCIÁRIO	0,67%	3,27%	1,58%	2,49%	3,27%	4,96%	0,02%	0,01%
CAIXA BRASIL DISPONIBILIDADES FIC RENDA FIXA	0,63%	3,29%	1,49%	2,41%	3,29%	5,25%	0,02%	0,01%
IPCA (Benchmark)	0,73%	10,06%	2,96%	6,07%	10,06%	15,03%	-	-
BB ALOCAÇÃO ATIVA RETORNO TOTAL FIC RENDA FIXA PREVIDENCIÁRIO	0,76%	0,54%	1,40%	0,93%	0,54%	-	0,79%	0,03%
BRADESCO ALOCAÇÃO DINÂMICA FIC RENDA FIXA	0,78%	-0,16%	1,52%	0,65%	-0,16%	4,50%	0,70%	0,02%
CAIXA BRASIL GESTÃO ESTRATÉGICA FIC RENDA FIXA	0,83%	-0,11%	1,07%	-0,82%	-0,11%	6,55%	0,23%	0,02%
ITAU INSTITUCIONAL ALOCAÇÃO DINÂMICA FIC RENDA FIXA	0,86%	4,53%	2,16%	3,49%	4,53%	7,52%	0,23%	0,02%

Retorno dos investimentos e Benchmark's de ativos no mês de Dezembro/2021 - RENDA VARIÁVEL

	Mês	Ano	3M	6M	12M	24M	VaR Mês	Volatilidade 12M
S&P 500 (Benchmark)	4,36%	26,89%	10,65%	10,91%	26,89%	47,52%	-	-
BB AÇÕES BOLSA AMERICANA FI AÇÕES	5,28%	30,30%	12,24%	12,99%	30,30%	-	7,90%	0,11%
IBX-50 (Benchmark)	3,76%	-10,54%	-4,49%	-18,01%	-10,54%	-7,30%	-	-
CAIXA BRASIL IBX-50 FI AÇÕES	3,82%	-11,29%	-5,58%	-19,12%	-11,29%	-9,95%	9,21%	0,16%
IBX (Benchmark)	3,14%	-11,17%	-5,51%	-18,37%	-11,17%	-8,07%	-	-
AZ QUEST SMALL MID CAPS FIC AÇÕES	2,32%	-9,66%	-8,26%	-20,26%	-9,66%	-12,52%	8,07%	0,15%
Ibovespa (Benchmark)	2,85%	-11,93%	-5,55%	-17,33%	-11,93%	-9,36%	-	-
BB GOVERNANÇA FI AÇÕES	3,44%	-11,53%	-6,39%	-19,00%	-11,53%	-9,52%	9,23%	0,16%
BRDESCO SELECTION FI AÇÕES	2,00%	-17,61%	-8,61%	-22,08%	-17,61%	-20,64%	10,24%	0,16%
ITAÚ FOF RPI IBOVESPA ATIVO FIC AÇÕES	2,02%	-16,53%	-8,86%	-21,30%	-16,53%	-14,74%	7,56%	0,15%
ITAÚ INSTITUCIONAL PHOENIX FIC AÇÕES	0,39%	-17,09%	-13,89%	-24,60%	-17,09%	-34,69%	9,18%	0,19%
AZ QUEST AÇÕES FIC AÇÕES	2,20%	-16,49%	-9,71%	-22,47%	-16,49%	-19,72%	7,95%	0,15%
AZ QUEST SMALL MID CAPS INSTITUCIONAL FIC AÇÕES	2,22%	-9,74%	-8,33%	-20,34%	-9,74%	-13,38%	7,91%	0,15%
CDI (Benchmark)	0,76%	4,40%	1,84%	3,09%	4,40%	7,28%	-	-
BB JUROS E MOEDAS FIC MULTIMERCADO LP	0,73%	4,37%	1,82%	3,06%	4,37%	8,69%	0,12%	0,01%

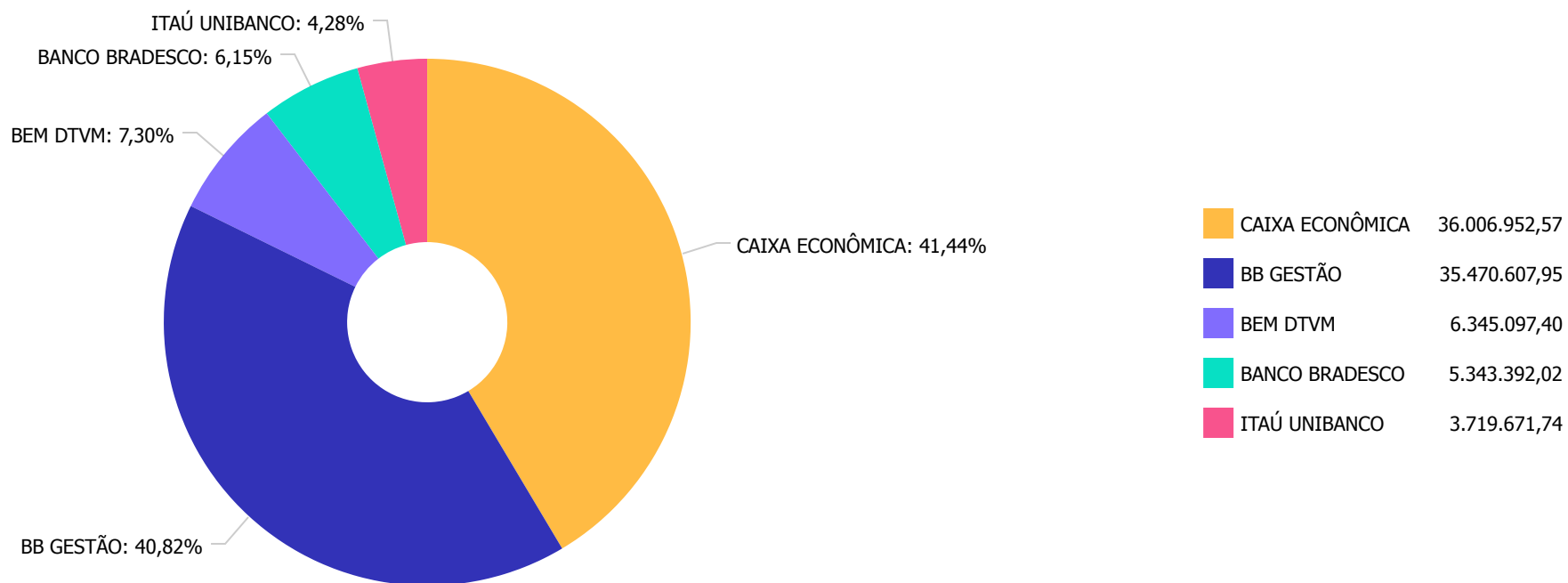
Retorno dos investimentos e Benchmark's de ativos no mês de Dezembro/2021 - RENDA VARIÁVEL

	Mês	Ano	3M	6M	12M	24M	VaR Mês	Volatilidade 12M
Não Informado (Benchmark)	-	-	-	-	-	-	-	-
CAIXA BRASIL ESTRATÉGIA LIVRE FIC MULTIMERCADO LP	1,43%	2,36%	0,91%	-0,98%	2,36%	5,50%	2,21%	0,03%

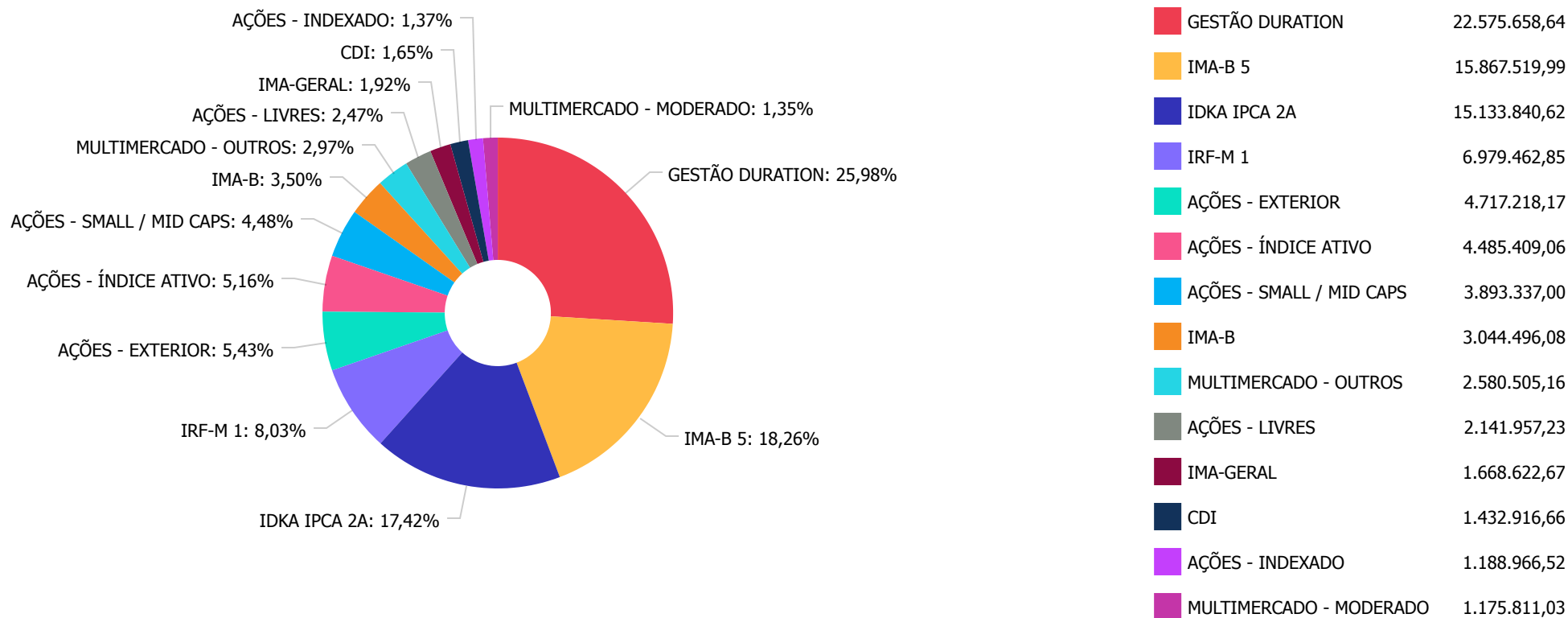
Retorno dos investimentos e Benchmark's de ativos no mês de Dezembro/2021 - INVESTIMENTO NO EXTERIOR

	Mês	Ano	3M	6M	12M	24M	VaR Mês	Volatilidade 12M
Não definido (Benchmark)	-	-	-	-	-	-	-	-
BB AÇÕES BOLSAS GLOBAIS ATIVO ETF FIC AÇÕES BDR NÍVEL I	4,58%	20,60%	8,21%	7,41%	20,60%	-	6,94%	0,10%

Distribuição dos ativos por Administradores - base (Dezembro / 2021)



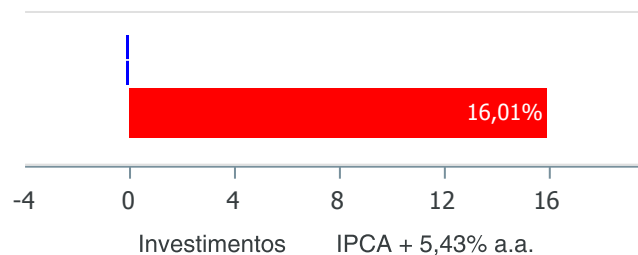
Distribuição dos ativos por Sub-Segmentos - base (Dezembro / 2021)



Retorno e Meta de Rentabilidade acumulados no ano de 2021

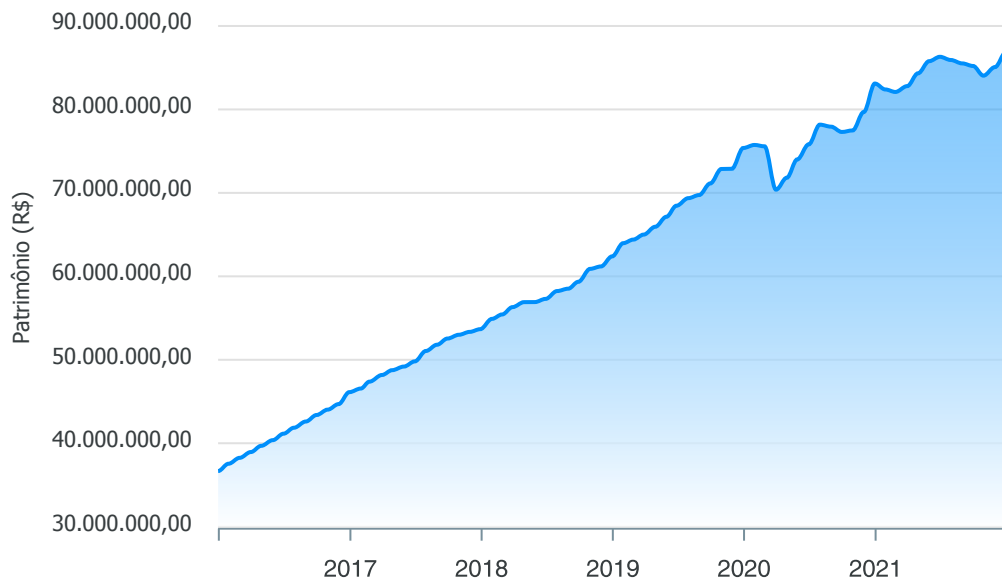
Mês	Saldo Anterior	Aplicações	Resgates	Saldo no Mês	Retorno	Retorno Acum	Retorno Mês	Retorno Acum	Meta Mês	Meta Acum	Gap Acum	VaR
Janeiro	83.102.865,03	1.833,70	293.534,99	82.393.688,14	-417.475,60	-417.475,60	-0,50%	-0,50%	0,67%	0,67%	-74,80%	2,75%
Fevereiro	82.393.688,14	1.100.077,39	756.263,16	82.027.071,79	-710.430,58	-1.127.906,18	-0,86%	-1,36%	1,24%	1,92%	-70,60%	2,64%
Março	82.027.071,79	2.296.635,63	1.830.050,85	82.794.985,34	301.328,77	-826.577,41	0,37%	-1,00%	1,42%	3,37%	-29,59%	3,15%
Abril	82.794.985,34	16.262.215,09	15.775.658,22	84.328.722,54	1.047.180,33	220.602,92	1,26%	0,25%	0,73%	4,12%	6,03%	1,99%
Mai	84.328.722,54	1.188.309,80	871.804,61	85.783.363,57	1.138.135,84	1.358.738,76	1,34%	1,60%	1,28%	5,45%	29,28%	2,37%
Junho	85.783.363,57	4.016.013,48	3.700.988,75	86.308.400,87	210.012,57	1.568.751,33	0,24%	1,84%	0,97%	6,48%	28,47%	1,84%
Julho	86.308.400,87	591.811,87	298.505,42	85.924.731,16	-676.976,16	891.775,17	-0,78%	1,05%	1,43%	8,00%	13,10%	2,54%
Agosto	85.924.731,16	1.240.929,27	944.394,50	85.514.610,68	-706.655,25	185.119,92	-0,82%	0,22%	1,34%	9,44%	2,33%	2,60%
Setembro	85.514.610,68	583.943,02	293.439,42	85.207.944,32	-597.169,96	-412.050,04	-0,70%	-0,48%	1,61%	11,20%	-4,26%	2,47%
Outubro	85.207.944,32	581.043,68	295.726,92	84.049.218,34	-1.444.042,74	-1.856.092,78	-1,69%	-2,16%	1,68%	13,06%	-16,52%	2,99%
Novembro	84.049.218,34	1.281.346,16	1.009.966,50	85.072.702,88	752.104,88	-1.103.987,90	0,89%	-1,29%	1,37%	14,62%	-8,80%	2,43%
Dezembro	85.072.702,88	1.350.507,56	559.871,69	86.885.721,68	1.022.382,93	-81.604,97	1,19%	-0,11%	1,22%	16,01%	-0,69%	2,17%

Investimentos x Meta de Rentabilidade



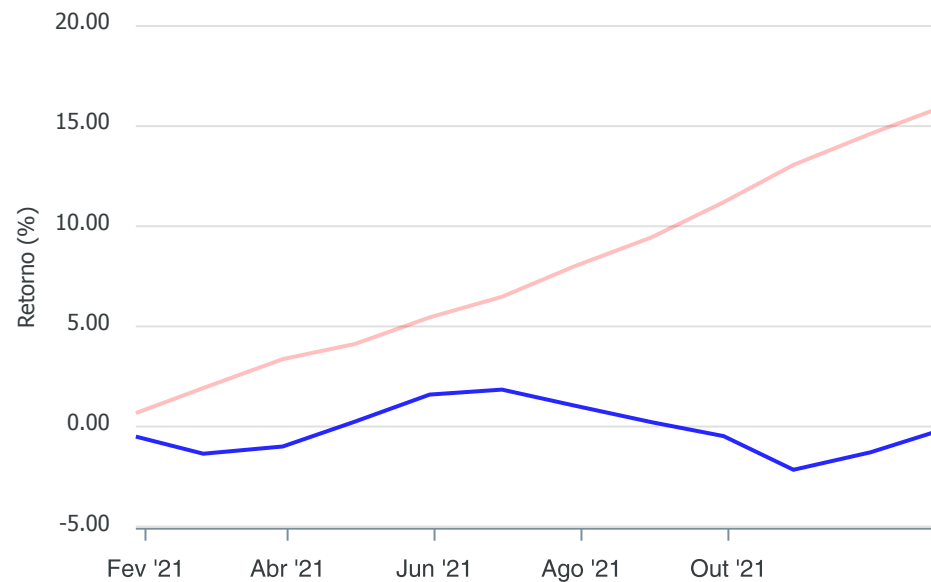
Gráficos ilustrativos de Evolução Patrimonial e indicadores

Evolução do Patrimônio



Comparativo

ANO 36M



- Investimentos Meta de Rentabilidade CDI IMA-B
- IMA-B 5 IMA-B 5+ IMA Geral IRF-M IRF-M 1
- IRF-M 1+ Ibovespa IBX SMLL IDIV

Retorno dos Investimentos após as movimentações (aplicações e resgates) no mês de Dezembro/2021

FUNDOS DE RENDA FIXA

Ativos Renda Fixa	Saldo Anterior	Aplicações	Resgates	Saldo Atual	Retorno (R\$)	Retorno (%)	(%) Instit	Var - Mês
BB ALOCAÇÃO ATIVA FIC RENDA FIXA PREVIDENCIÁRIO	1.653.507,95	0,00	0,00	1.668.622,67	15.114,72	0,91%	0,91%	1,00%
ITAU INSTITUCIONAL ALOCAÇÃO DINÂMICA FIC RENDA FIX...	1.395.994,17	0,00	0,00	1.408.010,61	12.016,44	0,86%	0,86%	0,23%
BB IRF-M 1 TÍTULOS PÚBLICOS FIC RENDA FIXA PREVIDE...	6.921.022,00	0,00	0,00	6.979.462,85	58.440,85	0,84%	0,84%	0,20%
CAIXA BRASIL GESTÃO ESTRATÉGICA FIC RENDA FIXA	15.654.129,94	0,00	0,00	15.783.383,85	129.253,91	0,83%	0,83%	0,23%
BB PERFIL FIC RENDA FIXA REFERENCIADO DI PREVIDENC...	324,77	0,00	0,00	327,36	2,59	0,80%	0,80%	0,03%
BRADERCO ALOCAÇÃO DINÂMICA FIC RENDA FIXA	3.419.486,92	0,00	0,00	3.446.255,06	26.768,14	0,78%	0,78%	0,70%
BRADERCO INSTITUCIONAL IMA-B 5 FIC RENDA FIXA	1.882.633,57	0,00	0,00	1.897.136,96	14.503,39	0,77%	0,77%	1,03%
CAIXA BRASIL IMA-B 5 TÍTULOS PÚBLICOS FI RENDA FIX...	5.100.431,83	0,00	0,00	5.139.574,34	39.142,51	0,77%	0,77%	1,02%
BB IMA-B 5 FIC RENDA FIXA PREVIDENCIÁRIO LP	8.764.007,93	0,00	0,00	8.830.808,69	66.800,76	0,76%	0,76%	1,04%
BB ALOCAÇÃO ATIVA RETORNO TOTAL FIC RENDA FIXA PRE...	1.923.369,70	0,00	0,00	1.938.009,12	14.639,42	0,76%	0,76%	0,79%
CAIXA BRASIL IDKA IPCA 2A TÍTULOS PÚBLICOS FI REND...	9.263.787,73	0,00	0,00	9.330.460,27	66.672,54	0,72%	0,72%	1,10%
BB IDKA 2 TÍTULOS PÚBLICOS FI RENDA FIXA PREVIDENC...	5.762.684,16	0,00	0,00	5.803.380,35	40.696,19	0,71%	0,71%	1,05%
CAIXA BRASIL DISPONIBILIDADES FIC RENDA FIXA	108.758,10	10.630,56	0,00	120.113,09	724,43	0,61%	0,63%	0,02%
BB FLUXO FIC RENDA FIXA SIMPLES PREVIDENCIÁRIO	526.140,93	1.339.877,00	559.871,69	1.312.476,21	6.329,97	0,34%	0,67%	0,02%
CAIXA BRASIL IMA-B TÍTULOS PÚBLICOS FI RENDA FIXA ...	2.588.246,90	0,00	0,00	2.593.665,23	5.418,33	0,21%	0,21%	2,16%
BB IMA-B TÍTULOS PÚBLICOS FI RENDA FIXA PREVIDENCI...	449.915,80	0,00	0,00	450.830,85	915,05	0,20%	0,20%	2,16%
Total Renda Fixa	65.414.442,40	1.350.507,56	559.871,69	66.702.517,51	497.439,24	0,75%		0,75%

Retorno dos Investimentos após as movimentações (aplicações e resgates) no mês de Dezembro/2021

FUNDOS DE RENDA VARIÁVEL

Ativos Renda Variável	Saldo Anterior	Aplicações	Resgates	Saldo Atual	Retorno (R\$)	Retorno (%)	(%) Instit	Var - Mês
BB AÇÕES BOLSA AMERICANA FI AÇÕES	1.584.968,06	0,00	0,00	1.668.585,46	83.617,40	5,28%	5,28%	7,90%
CAIXA BRASIL IBX-50 FI AÇÕES	1.795.351,16	0,00	0,00	1.863.944,76	68.593,60	3,82%	3,82%	9,21%
BB GOVERNANÇA FI AÇÕES	1.149.438,84	0,00	0,00	1.188.966,52	39.527,68	3,44%	3,44%	9,23%
AZ QUEST SMALL MID CAPS FIC AÇÕES	2.195.015,39	0,00	0,00	2.245.819,48	50.804,09	2,31%	2,31%	8,07%
AZ QUEST SMALL MID CAPS INSTITUCIONAL FIC AÇÕES	1.611.732,92	0,00	0,00	1.647.517,52	35.784,60	2,22%	2,22%	7,91%
AZ QUEST AÇÕES FIC AÇÕES	1.083.925,15	0,00	0,00	1.107.722,63	23.797,48	2,20%	2,20%	7,95%
BRADERCO SELECTION FI AÇÕES	1.317.628,56	0,00	0,00	1.344.037,77	26.409,21	2,00%	2,00%	10,24%
ITAÚ FOF RPI IBOVESPA ATIVO FIC AÇÕES	1.253.860,33	0,00	0,00	1.277.426,53	23.566,20	1,88%	2,01%	7,56%
CAIXA BRASIL ESTRATÉGIA LIVRE FIC MULTIMERCADO LP	1.159.248,41	0,00	0,00	1.175.811,03	16.562,62	1,43%	1,43%	2,21%
BB JUROS E MOEDAS FIC MULTIMERCADO LP	2.561.730,46	0,00	0,00	2.580.505,16	18.774,70	0,73%	0,73%	0,12%
ITAÚ INSTITUCIONAL PHOENIX FIC AÇÕES	1.030.191,52	0,00	0,00	1.034.234,60	4.043,08	0,39%	0,39%	9,18%
Total Renda Variável	16.743.090,80	0,00	0,00	17.134.571,46	391.480,66	2,34%		6,84%

Retorno dos Investimentos após as movimentações (aplicações e resgates) no mês de (Dezembro / 2021)

FUNDOS EXTERIOR

Ativos Exterior	Saldo Anterior	Aplicações	Resgates	Saldo Atual	Retorno (R\$)	Retorno (%)	(%) Instit	Var - Mês
BB AÇÕES BOLSAS GLOBAIS ATIVO ETF FIC AÇÕES BDR NÍ...	2.915.169,68	0,00	0,00	3.048.632,71	133.463,03	4,58%	4,58%	6,94%
Total Exterior	2.915.169,68	0,00	0,00	3.048.632,71	133.463,03	4,58%		6,94%

Retorno dos Investimentos após as movimentações (aplicações e resgates) no 4º Trimestre/2021

FUNDOS DE RENDA FIXA

Ativos Renda Fixa	Saldo Anterior	Aplicações	Resgates	Saldo Atual	Retorno (R\$)	Retorno (%)	(%) Instit
BB IMA-B 5 FIC RENDA FIXA PREVIDENCIÁRIO LP	8.662.918,46	0,00	0,00	8.830.808,69	167.890,23	1,94%	1,94%
CAIXA BRASIL IDKA IPCA 2A TÍTULOS PÚBLICOS FI REND...	9.163.656,22	0,00	0,00	9.330.460,27	166.804,05	1,82%	1,82%
CAIXA BRASIL GESTÃO ESTRATÉGICA FIC RENDA FIXA	15.616.849,98	0,00	0,00	15.783.383,85	166.533,87	1,07%	1,07%
BB IDKA 2 TÍTULOS PÚBLICOS FI RENDA FIXA PREVIDENC...	5.697.392,60	0,00	0,00	5.803.380,35	105.987,75	1,86%	1,86%
CAIXA BRASIL IMA-B 5 TÍTULOS PÚBLICOS FI RENDA FIX...	5.040.298,16	0,00	0,00	5.139.574,34	99.276,18	1,97%	1,97%
BB IRF-M 1 TÍTULOS PÚBLICOS FIC RENDA FIXA PREVIDE...	6.903.756,94	0,00	0,00	6.979.462,85	75.705,91	1,10%	1,10%
BRDESCO ALOCAÇÃO DINÂMICA FIC RENDA FIXA	3.394.744,57	0,00	0,00	3.446.255,06	51.510,49	1,52%	1,52%
BRDESCO INSTITUCIONAL IMA-B 5 FIC RENDA FIXA	1.861.053,38	0,00	0,00	1.897.136,96	36.083,58	1,94%	1,94%
ITAU INSTITUCIONAL ALOCAÇÃO DINÂMICA FIC RENDA FIX...	1.378.299,02	0,00	0,00	1.408.010,61	29.711,59	2,16%	2,16%
BB ALOCAÇÃO ATIVA RETORNO TOTAL FIC RENDA FIXA PRE...	1.911.305,52	0,00	0,00	1.938.009,12	26.703,60	1,40%	1,40%
CAIXA BRASIL IMA-B TÍTULOS PÚBLICOS FI RENDA FIXA ...	2.567.971,85	0,00	0,00	2.593.665,23	25.693,38	1,00%	1,00%
BB ALOCAÇÃO ATIVA FIC RENDA FIXA PREVIDENCIÁRIO	1.652.195,43	0,00	0,00	1.668.622,67	16.427,24	0,99%	0,99%
BB FLUXO FIC RENDA FIXA SIMPLES PREVIDENCIÁRIO	666.245,89	2.498.723,32	1.865.565,11	1.312.476,21	13.072,11	0,41%	1,58%
BB IMA-B TÍTULOS PÚBLICOS FI RENDA FIXA PREVIDENCI...	446.480,99	0,00	0,00	450.830,85	4.349,86	0,97%	0,97%
CAIXA BRASIL DISPONIBILIDADES FIC RENDA FIXA	104.309,87	14.174,08	0,00	120.113,09	1.629,14	1,37%	1,49%
BB PERFIL FIC RENDA FIXA REFERENCIADO DI PREVIDENC...	321,16	0,00	0,00	327,36	6,20	1,93%	1,93%
				Total Renda Fixa	987.385,18	1,50%	

Retorno dos Investimentos após as movimentações (aplicações e resgates) no 4º Trimestre/2021

FUNDOS DE RENDA VARIÁVEL

Ativos Renda Variável	Saldo Anterior	Aplicações	Resgates	Saldo Atual	Retorno (R\$)	Retorno (%)	(%) Instit
BB AÇÕES BOLSA AMERICANA FI AÇÕES	1.486.680,23	0,00	0,00	1.668.585,46	181.905,23	12,24%	12,24%
BB JUROS E MOEDAS FIC MULTIMERCADO LP	2.534.470,90	0,00	0,00	2.580.505,16	46.034,26	1,82%	1,82%
CAIXA BRASIL ESTRATÉGIA LIVRE FIC MULTIMERCADO LP	1.165.233,24	0,00	0,00	1.175.811,03	10.577,79	0,91%	0,91%
BB GOVERNANÇA FI AÇÕES	1.270.108,16	0,00	0,00	1.188.966,52	-81.141,64	-6,39%	-6,39%
CAIXA BRASIL IBX-50 FI AÇÕES	1.973.995,51	0,00	0,00	1.863.944,76	-110.050,75	-5,58%	-5,58%
AZ QUEST AÇÕES FIC AÇÕES	1.226.810,11	0,00	0,00	1.107.722,63	-119.087,48	-9,71%	-9,71%
ITAÚ FOF RPI IBOVESPA ATIVO FIC AÇÕES	1.403.531,84	0,00	0,00	1.277.426,53	-126.105,31	-8,98%	-8,86%
BRDESCO SELECTION FI AÇÕES	1.470.724,73	0,00	0,00	1.344.037,77	-126.686,96	-8,61%	-8,61%
AZ QUEST SMALL MID CAPS INSTITUCIONAL FIC AÇÕES	1.797.262,52	0,00	0,00	1.647.517,52	-149.745,00	-8,33%	-8,33%
ITAÚ INSTITUCIONAL PHOENIX FIC AÇÕES	1.200.986,62	0,00	0,00	1.034.234,60	-166.752,02	-13,88%	-13,88%
AZ QUEST SMALL MID CAPS FIC AÇÕES	2.447.966,45	0,00	0,00	2.245.819,48	-202.146,97	-8,26%	-8,26%
				Total Renda Variável	-843.198,85	-4,69%	

Retorno dos Investimentos após as movimentações (aplicações e resgates) no 4º Trimestre/2021

FUNDOS EXTERIOR

Ativos Exterior	Saldo Anterior	Aplicações	Resgates	Saldo Atual	Retorno (R\$)	Retorno (%)	(%) Instit
BB AÇÕES BOLSAS GLOBAIS ATIVO ETF FIC AÇÕES BDR NÍ...	2.162.373,97	700.000,00	0,00	3.048.632,71	186.258,74	6,51%	8,21%
				Total Exterior	186.258,74	6,51%	

Retorno dos Investimentos após as movimentações (aplicações e resgates) no ano de 2021

FUNDOS DE RENDA FIXA

Ativos Renda Fixa	Saldo Anterior	Aplicações	Resgates	Saldo Atual	Retorno (R\$)	Retorno (%)	(%) Instit
CAIXA BRASIL IDKA IPCA 2A TÍTULOS PÚBLICOS FI REND...	5.487.514,61	3.449.255,76	0,00	9.330.460,27	393.689,90	4,41%	4,66%
BB IMA-B 5 FIC RENDA FIXA PREVIDENCIÁRIO LP	8.469.282,56	0,00	0,00	8.830.808,69	361.526,13	4,27%	4,27%
BB IDKA 2 TÍTULOS PÚBLICOS FI RENDA FIXA PREVIDENC...	4.049.522,15	1.500.000,00	0,00	5.803.380,35	253.858,20	4,57%	4,65%
CAIXA BRASIL IMA-B 5 TÍTULOS PÚBLICOS FI RENDA FIX...	936.311,91	4.000.000,00	0,00	5.139.574,34	203.262,43	4,12%	4,31%
BB IRF-M 1 TÍTULOS PÚBLICOS FIC RENDA FIXA PREVIDE...	9.286.686,64	0,00	2.500.000,00	6.979.462,85	192.776,21	2,08%	2,64%
BRADESCO INSTITUCIONAL IMA-B 5 FIC RENDA FIXA	0,00	1.830.536,87	0,00	1.897.136,96	66.600,09	3,64%	3,67%
ITAÚ INSTITUCIONAL ALOCAÇÃO DINÂMICA FIC RENDA FIX...	1.346.998,33	0,00	0,00	1.408.010,61	61.012,28	4,53%	4,53%
BB ALOCAÇÃO ATIVA RETORNO TOTAL FIC RENDA FIXA PRE...	0,00	1.895.700,00	0,00	1.938.009,12	42.309,12	2,23%	0,53%
BB FLUXO FIC RENDA FIXA SIMPLES PREVIDENCIÁRIO	1.651.395,62	7.843.458,15	8.210.424,66	1.312.476,21	28.047,10	0,30%	3,27%
BRADESCO ALOCAÇÃO DINÂMICA FIC RENDA FIXA	2.941.843,81	500.000,00	0,00	3.446.255,06	4.411,25	0,13%	-0,16%
CAIXA BRASIL DISPONIBILIDADES FIC RENDA FIXA	70.432,46	135.715,87	89.243,44	120.113,09	3.208,20	1,56%	3,29%
BB PERFIL FIC RENDA FIXA REFERENCIADO DI PREVIDENC...	312,90	0,00	0,00	327,36	14,46	4,62%	4,62%
BB ALOCAÇÃO ATIVA FIC RENDA FIXA PREVIDENCIÁRIO	1.675.297,66	0,00	0,00	1.668.622,67	-6.674,99	-0,40%	-0,40%
CAIXA BRASIL GESTÃO ESTRATÉGICA FIC RENDA FIXA	15.800.599,60	0,00	0,00	15.783.383,85	-17.215,75	-0,11%	-0,11%
BRADESCO IDKA PRÉ 2 FI RENDA FIXA	2.904.880,79	0,00	2.830.536,93	0,00	-74.343,86	-2,56%	-3,53%
BB IMA-B TÍTULOS PÚBLICOS FI RENDA FIXA PREVIDENCI...	5.605.988,53	0,00	5.000.000,00	450.830,85	-155.157,68	-2,77%	-1,51%
CAIXA BRASIL IMA-B TÍTULOS PÚBLICOS FI RENDA FIXA ...	10.835.641,64	0,00	8.000.000,00	2.593.665,23	-241.976,41	-2,23%	-1,53%
				Total Renda Fixa	1.115.346,68	1,21%	

Retorno dos Investimentos após as movimentações (aplicações e resgates) no ano de 2021

FUNDOS DE RENDA VARIÁVEL

Ativos Renda Variável	Saldo Anterior	Aplicações	Resgates	Saldo Atual	Retorno (R\$)	Retorno (%)	(%) Instit
BB AÇÕES BOLSA AMERICANA FI AÇÕES	0,00	1.400.000,00	0,00	1.668.585,46	268.585,46	19,18%	30,30%
BB JUROS E MOEDAS FIC MULTIMERCADO LP	0,00	2.500.000,00	0,00	2.580.505,16	80.505,16	3,22%	4,37%
CAIXA BRASIL ESTRATÉGIA LIVRE FIC MULTIMERCADO LP	1.148.741,65	0,00	0,00	1.175.811,03	27.069,38	2,36%	2,36%
BB GOVERNANÇA FI AÇÕES	1.343.980,28	0,00	0,00	1.188.966,52	-155.013,76	-11,53%	-11,53%
AZ QUEST SMALL MID CAPS INSTITUCIONAL FIC AÇÕES	1.825.370,55	0,00	0,00	1.647.517,52	-177.853,03	-9,74%	-9,74%
ITAÚ INSTITUCIONAL PHOENIX FIC AÇÕES	1.247.451,99	0,00	0,00	1.034.234,60	-213.217,39	-17,09%	-17,09%
AZ QUEST AÇÕES FIC AÇÕES	1.326.467,86	0,00	0,00	1.107.722,63	-218.745,23	-16,49%	-16,49%
AZ QUEST SMALL MID CAPS FIC AÇÕES	2.485.984,95	0,00	0,00	2.245.819,48	-240.165,47	-9,66%	-9,66%
BRADESCO SELECTION FI AÇÕES	0,00	1.590.000,00	0,00	1.344.037,77	-245.962,23	-15,47%	-17,61%
ITAÚ FOF RPI IBOVESPA ATIVO FIC AÇÕES	1.532.383,80	0,00	0,00	1.277.426,53	-254.957,27	-16,64%	-16,53%
CAIXA BRASIL IBX-50 FI AÇÕES	1.129.774,74	1.000.000,00	0,00	1.863.944,76	-265.829,98	-12,48%	-11,29%
				Total Renda Variável	-1.395.584,36	-7,53%	

Retorno dos Investimentos após as movimentações (aplicações e resgates) no ano de 2021

FUNDOS EXTERIOR

Ativos Exterior	Saldo Anterior	Aplicações	Resgates	Saldo Atual	Retorno (R\$)	Retorno (%)	(%) Instit
BB AÇÕES BOLSAS GLOBAIS ATIVO ETF FIC AÇÕES BDR NÍ...	0,00	2.850.000,00	0,00	3.048.632,71	198.632,71	6,97%	20,60%
				Total Exterior	198.632,71	6,97%	

Disclaimer

Este documento (caracterizado como relatório, parecer ou análise) foi preparado para uso exclusivo do destinatário, não podendo ser reproduzido ou distribuído por este a qualquer pessoa sem expressa autorização da empresa. As informações aqui contidas são somente com o objetivo de prover informações e não representa, em nenhuma hipótese, uma oferta de compra e venda ou solicitação de compra e venda de qualquer valor mobiliário ou instrumento financeiro. Trata-se apenas uma OPINIÃO que reflete o momento da análise e são consubstanciadas em informações coletadas em fontes públicas e que julgamos confiáveis.

A utilização destas informações em suas tomadas de decisão e consequentes perdas e ganhos não nos torna responsáveis diretos. As informações aqui contidas não representam garantia de exatidão das informações prestadas ou julgamento sobre a qualidade delas, e não devem ser consideradas como tais.

As informações deste documento estão em consonância com as informações sobre os produtos mencionados, entretanto não substituem seus materiais oficiais, como regulamentos, prospectos de divulgação e outros. É recomendada a leitura cuidadosa destes materiais, com especial atenção para as cláusulas relativas ao objetivo, aos riscos e à política de investimento dos produtos. Todas as informações podem ser obtidas com o responsável pela distribuição, gestão ou no site da CVM (Comissão de Valores Mobiliários).

Sua elaboração buscou atender os objetivos de investimentos do cliente, considerando a sua situação financeira e seu perfil.

A rentabilidade obtida no passado não representa garantia de rentabilidade futura e os produtos estruturados e/ou de longo prazo possuem, além da volatilidade, riscos associados à sua carteira de crédito e estruturação. Os riscos inerentes aos diversos tipos de operações com valores mobiliários de bolsa, balcão, nos mercados de liquidação futura e de derivativos, podem resultar em perdas aos investimentos realizados, bem como o inverso proporcionalmente. Todos e qualquer outro valor exibido está representado em Real (BRL) e para os cálculos, foram utilizadas observações diárias, sendo sua fonte o Sistema Quantum Axis e a CVM.

A contratação de empresa de consultoria de valores mobiliários para a emissão deste documento não assegura ou sugere a existência de garantia de resultados futuros ou a isenção de risco. Cabe a consultoria de valores mobiliários a prestação dos serviços de orientação, recomendação e aconselhamento, de forma profissional, independente e individualizada, sobre investimentos no mercado de valores mobiliários, cuja adoção e implementação sejam exclusivas do cliente.

Na apuração do cálculo de rentabilidade da carteira de investimentos são considerados os recursos descritos no art. 6º da Resolução CMN nº 3.922/2010, provenientes do recolhimento das alíquotas de contribuição dos servidores, exclusivamente com finalidade previdenciária, excluindo qualquer tipo de recurso recebidos com finalidade administrativa, em consonância com a Portaria nº 402/2008, art. 15, inciso III, alínea "a".

Os RPPS devem estar adequados às normativas pertinentes e principalmente a Portaria nº 519, de 24 de agosto de 2011 e suas alterações, além da Resolução CMN nº 3.922 de 25 de novembro de 2010 e suas alterações, que dispõem sobre as aplicações dos recursos financeiros dos Regimes Próprios de Previdência Social, instituídos pela União, Estados, Distrito Federal e Municípios e dá outras providências.